

HOW TO MAINTAIN

家具のお手入れ

〈オイルによるメンテナンス〉




mastermal

〈家具のお手入れ〉

1. 汚れは乾いた布で拭き取って下さい。
2. シミの原因となる汚れ（醤油、コーヒー、化粧品等）は直ちに拭き取ってください。
3. 水拭きなどでも落ちないシミやキズ、または木部がかさついたり、乾いた感じになった時は次の方法でお手入れすることをお勧めします。

〈木部のかさつきがある場合〉

- 1** 水を含ませかたく絞った布で表面のホコリを取る
(20分乾燥させる)



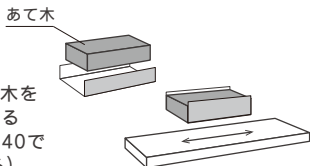
- 2** ウエス(木綿)にピボスを含ませ、木目に沿って刷り込むように拭き、乾いた布で余分なピボスを拭き取る
3時間程放置し乾燥させる



〈シミやキズを取り除く場合〉


1

サンドペーパー（#320）あて木を用意し木目に沿って軽く研磨する（シミ・キズがひどい場合は#240で研磨した後、#320で仕上げる）



2

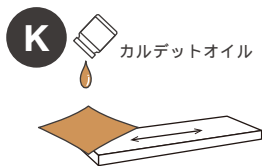
水を含ませかたく絞った布で表面の木ズを取る（20分乾燥させる）



3

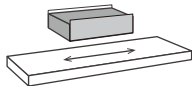
ウエス（木綿）にカルデットを含ませ、木目に沿って刷り込むように拭き、乾いた布で余分なカルデットを拭き取る

3時間程放置し乾燥させる



4


サンドペーパー（#320）で表面のザラつきをやさしく取りのぞく



5

ウエス（木綿）にビボスを含ませ、木目に沿って刷り込むように拭き、乾いた布で余分なビボスを拭き取る

3時間程放置し乾燥させる



OIL MAINTENANCE KIT

〈セット内容〉

①



②



①ビボス オイルワックス 1個

②カルデット オイル (クリア) 1個

③サンドペーパー (#320) 2枚


④サンドペーパー (#240) 2枚

⑤あて木 1個

⑥ウエス (木綿の布) 2枚

⑦取扱説明書 (本書)

③, ④



⑤



⑥



⑦



※ウエスがなくなった場合はご家庭の綿の布をご用意ください。

※サンドペーパーはホームセンター等で同じ番手のものをお買い求めください。

〈ビボス・カルデットの特徴〉

B ビボス オイルワックス …植物オイル&蜜蝋ワックス
撥水効果と静電気防止効果が向上します。

K カルデット オイル …植物オイル
木材に浸透し、木材の強度を向上します。



使用上の注意

オイルを含んだ布は自然発火する場合があります。
使用後は必ず水ですすいで油分を取り除き保管、
もしくは破棄して下さい。