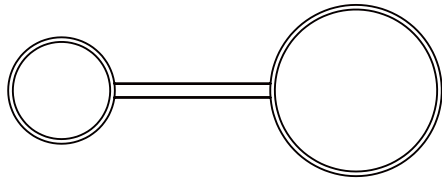




## Afterroom Coat Hanger Small by Afterroom

### アフタールーム コートハンガー S 組立説明書



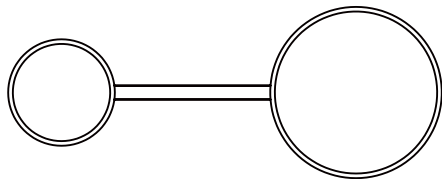
#### 使用上のご注意

- ・本来の用途以外に使用しないでください。
- ・本製品は屋内専用です。
- ・本製品は壁にしっかりと固定してご使用下さい。
- ・お手入れの際は湿った布で汚れを拭き取ってください。クレンザーなどの研磨剤や道具は使用しないでください。



## Afterroom Coat Hanger Small by Afterroom

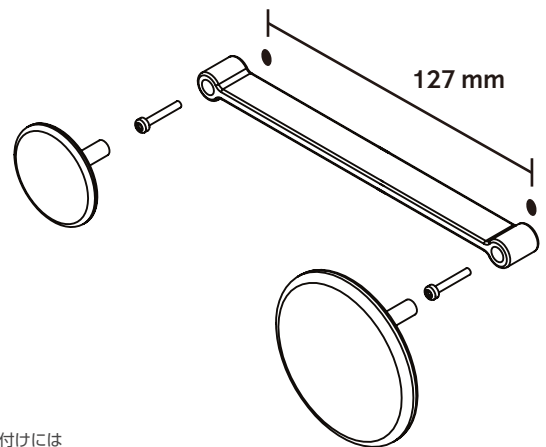
### アフタールーム コートハンガー S 組立説明書



#### 使用上のご注意

- ・本来の用途以外に使用しないでください。
- ・本製品は屋内専用です。
- ・本製品は壁にしっかりと固定してご使用下さい。
- ・お手入れの際は湿った布で汚れを拭き取ってください。クレンザーなどの研磨剤や道具は使用しないでください。

#### パーツ一覧



取り付けには  
プラスドライバーをご用意下さい。

付属のネジが取付箇所に適さない場合は  
ホームセンター等でお求め下さい。



屋外使用  
不可



最大積載  
5kg

#### お問い合わせ先

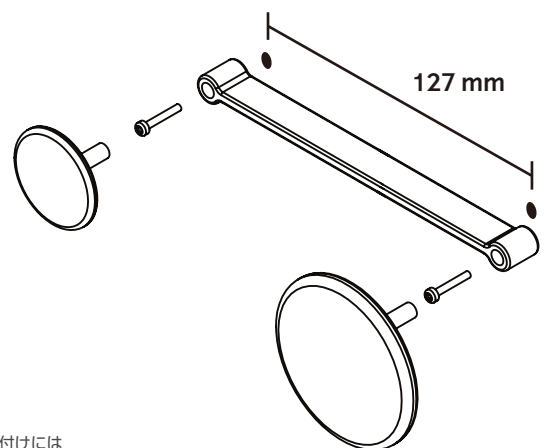
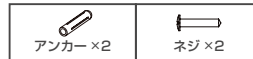
☎027-370-8080

受付時間：月～金 10:00～17:00(土・日・祝を除く)

☑APEX CO., LTD. 株式会社 アペックス 〒370-0801 群馬県高崎市上並榎町 258-1

ホームページアドレス <https://www.apexb1.com/>

#### パーツ一覧



取り付けには  
プラスドライバーをご用意下さい。

付属のネジが取付箇所に適さない場合は  
ホームセンター等でお求め下さい。



屋外使用  
不可



最大積載  
5kg

#### お問い合わせ先

☎027-370-8080

受付時間：月～金 10:00～17:00(土・日・祝を除く)

☑APEX CO., LTD. 株式会社 アペックス 〒370-0801 群馬県高崎市上並榎町 258-1

ホームページアドレス <https://www.apexb1.com/>