

# WILDWOOD LOW DINING TABLE

ワイルドウッド ローダイニングテーブル

Year of Production 2016-



※高さ変更は木脚のみの対応

Designer : MASTERWAL

WILDWOOD

WILDWOOD  
LOW DINING



## スチールレッグス

			WN	HO	RO	BC
W2400	D900 H645	WWLD24090SL-WN/RO/BC※	¥371,800	¥316,800		
	D845 H645	WWLD24085SL-WN/RO/BC※	¥355,300	¥300,300		
	D650 H645	WWLD24065SL-WN/RO/BC※	¥316,800	¥261,800		
W2200	D900 H645	WWLD22090SL-WN/RO/BC※	¥349,800	¥294,800		
	D845 H645	WWLD22085SL-WN/RO/BC※	¥333,300	¥278,300		
	D650 H645	WWLD22065SL-WN/RO/BC※	¥294,800	¥239,800		
W2000	D900 H645	WWLD20090SL-WN/RO/BC※	¥333,300	¥278,300		
	D845 H645	WWLD20085SL-WN/RO/BC※	¥316,800	¥261,800		
	D650 H645	WWLD20065SL-WN/RO/BC※	¥278,300	¥223,300		
W1800	D900 H645	WWLD18090SL-WN/HO/RO/BC	¥311,300	¥256,300		
	D845 H645	WWLD18085SL-WN/HO/RO/BC	¥300,300	¥245,300		
	D650 H645	WWLD18065SL-WN/HO/RO/BC	¥261,800	¥206,800		
W1600	D900 H645	WWLD16090SL-WN/HO/RO/BC	¥298,100	¥243,100		
	D845 H645	WWLD16085SL-WN/HO/RO/BC	¥287,100	¥232,100		
	D650 H645	WWLD16065SL-WN/HO/RO/BC	¥248,600	¥193,600		
W1400	D900 H645	WWLD14090SL-WN/HO/RO/BC	¥273,900	¥218,900		
	D845 H645	WWLD14085SL-WN/HO/RO/BC	¥262,900	¥207,900		
	D650 H645	WWLD14065SL-WN/HO/RO/BC	¥224,400	¥169,400		
W1200	D900 H645	WWLD12090SL-WN/HO/RO/BC	¥260,700	¥205,700		
	D845 H645	WWLD12085SL-WN/HO/RO/BC	¥249,700	¥194,700		
	D650 H645	WWLD12065SL-WN/HO/RO/BC	¥211,200	¥156,200		
W1000	D900 H645	WWLD10090SL-WN/HO/RO/BC	¥247,500	¥192,500		
	D845 H645	WWLD10085SL-WN/HO/RO/BC	¥236,500	¥181,500		
	D650 H645	WWLD10065SL-WN/HO/RO/BC	¥198,000	¥143,000		

※北海道オーク HO は W1800 以下の対応です。

天板 (T=26mm) : 無垢材 / オイルワックス仕上げ  
脚 : スチール (ブラック) / 焼付塗装 アジャスター付

🔹 ウレタン塗装  
クリア / +¥11,000  
OPB / RO +¥11,000

✚ 高さ変更 アップ ~100mm まで + ¥22,000  
※木脚のみ対応 ダウン + ¥5,500

R13 天板 R13 面取仕様 + ¥11,000

SB<sup>R</sup> 天板 R 舟底 (SHIP BOTTOM) 面取仕様 + ¥11,000

## 天板サイズの別注について

天板幅 (W) ・ 奥行き (D) は 10mm 刻みで別注可能です。

※表記サイズの間に限ります。

価格はワンサイズ上と同額になります。

例) W1500 D750 の場合 → W1600 D845 の金額



# WILDWOOD LOW DINING TABLE

ワイルドウッド ローダイニングテーブル

Year of Production 2016-



※高さ変更は木脚のみの対応

Designer : MASTERWAL

WILDWOOD

## ウッドレッグス

① 2レッグス	品番 ex) WWLD16085W2L-WN	+¥27,500
② 4レッグス	品番 ex) WWLD16085W4L-WN	+¥27,500
③ Tレッグス	品番 ex) WWLD16085OPBTL-WN	+¥27,500

スチールレッグス

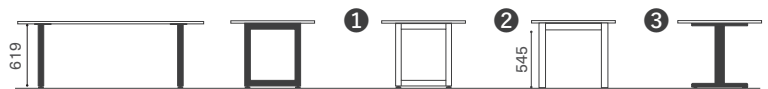


ウッド 2・4レッグス：無垢材（天板同材）/ オイル仕上げ  
アジャスター付（2レッグスのみ）

脚プレート：スチール（ブラック）/ 焼付塗装


ウッドTレッグス：無垢材 / ブラックウレタン塗装

アジャスター付 ※Tレッグスは天板奥行き D900 までの対応です。



## 脚間について

プラスドライバー 1 本で脚の付け替えができます。



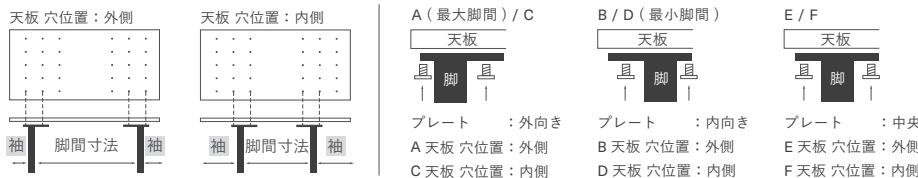
## 脚間寸法表

脚のプレート向き（外向き・内向き）の選択、天板の穴位置（外側・内側）の選択により 1～4 パターンの脚間寸法でご使用いただけます。

※ W1300 未満は A・B / ウッドTレッグスは E・F の 2 パターンのみになります。また、W1500 の場合脚間寸法は W1400 と同じになります。

脚	W	2400		2200		2000		1800		1600		1400		1200		1000	
		袖部	脚間	袖部	脚間	袖部	脚間	袖部	脚間	袖部	脚間	袖部	脚間	袖部	脚間	袖部	脚間
スチール	A	125	2030	125	1830	125	1630	125	1430	125	1230	75	1130	75	930	75	730
	B	165	1950	165	1750	165	1550	165	1350	165	1150	115	1050	115	850	115	650
	C	275	1730	275	1530	275	1330	275	1130	275	930	225	830	-	-	-	-
	D	315	1650	315	1450	315	1250	315	1050	315	850	265	750	-	-	-	-
ウッド 2レッグス・4レッグス	A	115	2030	115	1830	115	1630	115	1430	115	1230	65	1130	65	930	65	730
	B	165	1930	165	1730	165	1530	165	1330	165	1130	115	1030	115	830	115	630
	C	265	1730	265	1530	265	1330	265	1130	265	930	215	830	-	-	-	-
	D	315	1630	315	1430	315	1230	315	1030	315	830	265	730	-	-	-	-
ウッド Tレッグス	E	135	1970	135	1770	135	1570	135	1370	135	1170	85	1070	85	870	85	670
	F	285	1670	285	1470	285	1270	285	1070	285	870	235	770	-	-	-	-

※ ワイルドウッドシリーズ共通



## 最大脚間

