

WILDWOOD THICK31 LIVING TABLE

ワイルドウッド シック 31 リビングテーブル

Year of Production 2018-



※高さ変更は木脚のみの対応

Designer : MASTERWAL

WILDWOOD

T31



WWT31LT18085SL-WN

スチールレッグス

	W2400 H340	W2200 H340	W2000 H340	W1800 H340	W1600 H340
D1000	¥479,600 ¥424,600 WWT31LT240100SL-WN/RO/BC	¥457,600 ¥402,600 WWT31LT220100SL-WN/HO/RO/BC	¥435,600 ¥380,600 WWT31LT200100SL-WN/HO/RO/BC	¥408,100 ¥353,100 WWT31LT180100SL-WN/HO/RO/BC	¥391,600 ¥336,600 WWT31LT160100SL-WN/HO/RO/BC
D950	¥463,100 ¥408,100 WWT31LT24095SL-WN/RO/BC	¥441,100 ¥386,100 WWT31LT22095SL-WN/HO/RO/BC	¥419,100 ¥364,100 WWT31LT20095SL-WN/HO/RO/BC	¥397,100 ¥342,100 WWT31LT18095SL-WN/HO/RO/BC	¥380,600 ¥325,600 WWT31LT16095SL-WN/HO/RO/BC
D900	¥441,100 ¥386,100 WWT31LT24090SL-WN/RO/BC	¥419,100 ¥364,100 WWT31LT22090SL-WN/HO/RO/BC	¥397,100 ¥342,100 WWT31LT20090SL-WN/HO/RO/BC	¥375,100 ¥320,100 WWT31LT18090SL-WN/HO/RO/BC	¥358,600 ¥303,600 WWT31LT16090SL-WN/HO/RO/BC
D845	¥424,600 ¥369,600 WWT31LT24085SL-WN/RO/BC	¥402,600 ¥347,600 WWT31LT22085SL-WN/HO/RO/BC	¥386,100 ¥331,100 WWT31LT20085SL-WN/HO/RO/BC	¥364,100 ¥309,100 WWT31LT18085SL-WN/HO/RO/BC	¥347,600 ¥292,600 WWT31LT16085SL-WN/HO/RO/BC
D650	¥386,100 ¥331,100 WWT31LT24065SL-WN/RO/BC	¥364,100 ¥309,100 WWT31LT22065SL-WN/HO/RO/BC	¥347,600 ¥292,600 WWT31LT20065SL-WN/HO/RO/BC	¥325,600 ¥270,600 WWT31LT18065SL-WN/HO/RO/BC	¥309,100 ¥254,100 WWT31LT16065SL-WN/HO/RO/BC

	W1400 H340	W1200 H340	W1000 H340
D1000	¥358,600 ¥303,600 WWT31LT140100SL-WN/HO/RO/BC	¥342,100 ¥287,100 WWT31LT120100SL-WN/HO/RO/BC	¥325,600 ¥270,600 WWT31LT100100SL-WN/HO/RO/BC
D950	¥353,100 ¥298,100 WWT31LT14095SL-WN/HO/RO/BC	¥336,600 ¥281,600 WWT31LT12095SL-WN/HO/RO/BC	¥320,100 ¥265,100 WWT31LT10095SL-WN/HO/RO/BC
D900	¥331,100 ¥276,100 WWT31LT14090SL-WN/HO/RO/BC	¥314,600 ¥259,600 WWT31LT12090SL-WN/HO/RO/BC	¥298,100 ¥243,100 WWT31LT10090SL-WN/HO/RO/BC
D845	¥320,100 ¥265,100 WWT31LT14085SL-WN/HO/RO/BC	¥303,600 ¥248,600 WWT31LT12085SL-WN/HO/RO/BC	¥287,100 ¥232,100 WWT31LT10085SL-WN/HO/RO/BC
D650	¥281,600 ¥226,600 WWT31LT14065SL-WN/HO/RO/BC	¥265,100 ¥210,100 WWT31LT12065SL-WN/HO/RO/BC	¥248,600 ¥193,600 WWT31LT10065SL-WN/HO/RO/BC

天板 (T=31mm) : 無垢材 / オイルワックス仕上げ
脚 : スチール (ブラック) / 焼付塗装
アジャスター付

🔹 ウレタン塗装



クリア / +¥11,000

OPB / RO +¥11,000

⊕ 高さ変更

※木脚のみ対応

アップ ~100mm まで + ¥22,000

ダウン + ¥5,500

天板サイズの別注について

天板幅 (W) ・ 奥行き (D) は 10mm 刻みで別注可能です。

※表記サイズの間に限ります。

価格はワンサイズ上と同額になります。

例) W1500 D750 の場合 → W1600 D845 の金額

※北海道オーク HO は W2200 以下の対応です。

WILDWOOD THICK31 LIVING TABLE

ワイルドウッド シック 31 リビングテーブル

Year of Production 2018-



※高さ変更は木脚のみの対応

Designer : MASTERWAL

WILDWOOD

ウッドレッグス

① 2レッグス 品番 ex) WWT31LT16085W2L-WN **+¥27,500**

② 4レッグス 品番 ex) WWT31LT16085W4L-WN **+¥27,500**


ウッド2・4レッグス：無垢材(天板同材) / オイル仕上げ
アジャスター付(2レッグスのみ)
脚プレート：スチール(ブラック) / 焼付塗装

スチールレッグス



脚間について

プラスドライバー1本で脚の付け替えができます。



脚の奥行きについて 脚の奥行きは2〜3タイプあります。穴位置が異なります。

天板奥行きD1000~D950

脚の奥行きD760/D902タイプ

スチール/ウッド2

ウッド4



脚D760



脚D902

天板奥行きD940~D750

脚の奥行きD600/D742タイプ

スチール/ウッド2

ウッド4



脚D600



脚D742

天板奥行きD740~D650

脚の奥行きD600タイプ

スチール/ウッド2

ウッド4



脚D600



脚D600

脚間寸法表

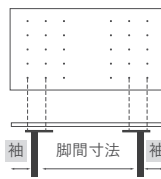
脚のプレート向き(外向き・内向き)の選択、天板の穴位置(外側・内側)の選択により1〜4パターンの脚間寸法でご使用いただけます。

※W1300未満はA・Bの2パターンのみになります。また、W1500の場合脚間寸法はW1400と同じになります。

脚	W	2400		2200		2000		1800		1600		1400		1200		1000	
		袖部	脚間	袖部	脚間	袖部	脚間	袖部	脚間	袖部	脚間	袖部	脚間	袖部	脚間	袖部	脚間
スチール	A	125	2030	125	1830	125	1630	125	1430	125	1230	75	1130	75	930	75	730
	B	165	1950	165	1750	165	1550	165	1350	165	1150	115	1050	115	850	115	650
	C	275	1730	275	1530	275	1330	275	1130	275	930	225	830	-	-	-	-
	D	315	1650	315	1450	315	1250	315	1050	315	850	265	750	-	-	-	-
ウッド 2レッグス・4レッグス	A	115	2030	115	1830	115	1630	115	1430	115	1230	65	1130	65	930	65	730
	B	165	1930	165	1730	165	1530	165	1330	165	1130	115	1030	115	830	115	630
	C	265	1730	265	1530	265	1330	265	1130	265	930	215	830	-	-	-	-
	D	315	1630	315	1430	315	1230	315	1030	315	830	265	730	-	-	-	-

A 最大脚間

B

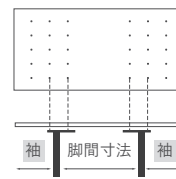


プレート：外向き
天板穴位置：外側

内向き
外側

C

D 最小脚間



プレート：外向き
天板穴位置：内側

内向き
内側

最大脚間

W2400

W2200

W2000

W1800

W1600

W1400

W1200

W1000

